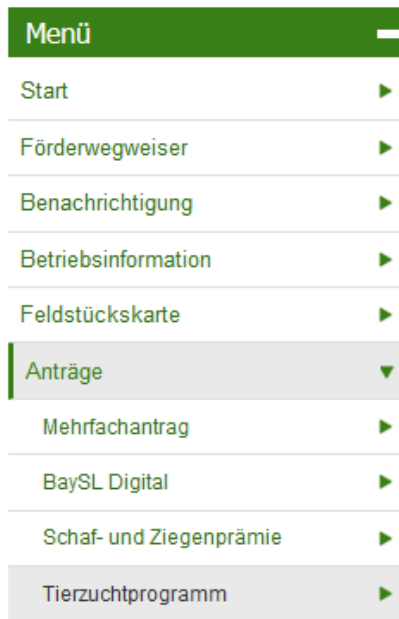


Für Neuantragsteller - die die Förderung ab dem Auszahlungsjahr 2022 beantragen möchten.

Diese müssen heuer einen Förderantrag für den kommenden Förderzeitraum 2022 – 2026 stellen

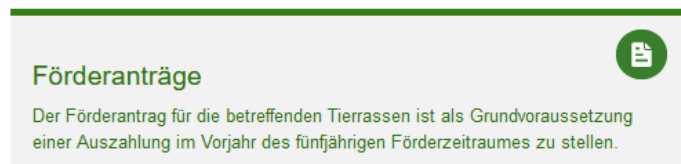
Hier eine kleine Arbeitsanleitung:

Hierzu müssen Sie in iBalis in den Menüpunkt „Anträge“ – Tierzuchtprogramm einsteigen. Und den Punkt Förderanträge auswählen.



Hier dann Förderantrag Rind auswählen

Tierzuchtprogramm

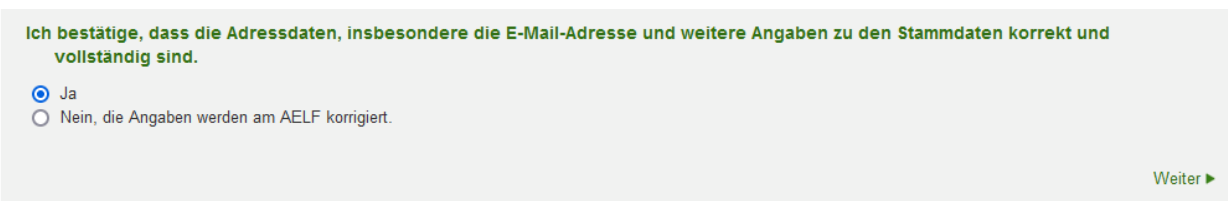
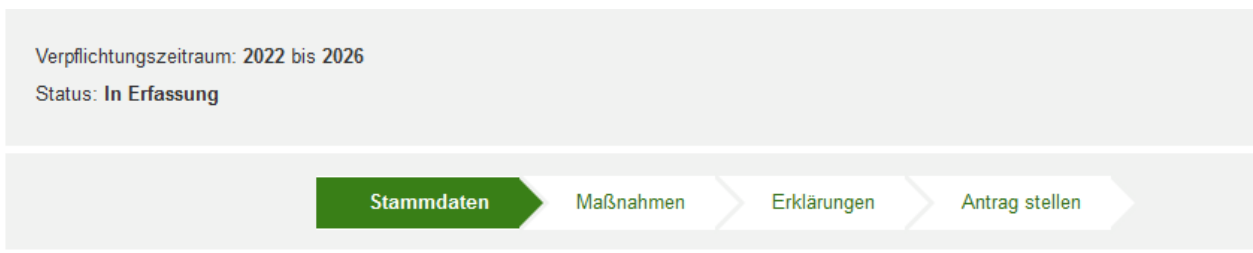


Tierzuchtprogramm - Förderantrag



Dann werden Sie durch das Programm geleitet:

1. Bitte prüfen Sie die Angaben zu Ihren Adressdaten und bestätigen Sie diese!



2. Rasse auswählen und Anzahl der Tiere angeben, die Sie in den nächsten Jahren beantragen

Stammdaten ✓ **Maßnahmen** Erklärungen Antrag stellen

Maßnahmen

Tierrasse	Anzahl
<input type="text" value=""/>	<input type="text" value="5"/>

Wenn Sie mehr als eine Rasse haben z.B. Murnau-Werdenfelser und Pinzgauer, müssen Sie einmal unter den Maßnahmen einen für Pinzgauer stellen, hierfür auf das „+“ klicken

Maßnahmen

Tierrasse	Anzahl
<input type="text" value="Pinzgauer"/>	<input type="text" value="5"/>
<input type="text" value="Murnau-Werdenfelser"/>	<input type="text" value="3"/>

+ (highlighted)

3. Bitte die Erklärungen lesen und bestätigen

Stammdaten ✓ Maßnahmen ✓ **Erklärungen** Antrag stellen

• Alle Voraussetzungen unter 'Erklärung des Antragstellers' müssen für eine Annahme des Antrags erfüllt sein.

4. Nach nochmaligen überprüfen der Adressdaten in der Zusammenfassung können Sie den Antrag dann speichern und/oder wenn alle Daten stimmen den Antrag stellen

Maßnahmen

Folgende Tierrassen sollen gefördert werden:

Tierrasse	Anzahl
Gelbvieh	5

Erklärungen

◀ Zurück

Abbrechen